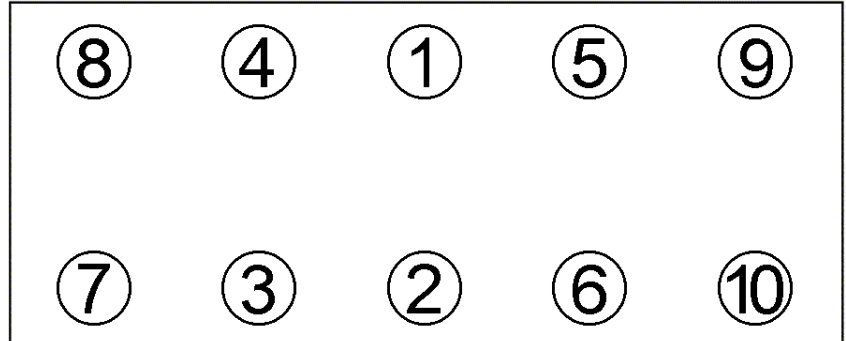










**Anziehvorschrift Zylinderkopf****Tightening Instructions for Cylinder Head****Instructions de serrage pour culasse****Prescripciones de apriete para culatas****484.770**passend für / suitable for  
adaptable à / adaptable a**Mazda****Das Original**Schraubenkopf / Head shape Anziehreihenfolge/Tightening sequence/Ordre de serrage/Orden de apriete  
Tête de vis / Cabeza de tornillo728.120  
M 10x1,25x128Anziehen/  
Tightening/  
Serrage/  
Apriete
 18 - 22 Nm  
 85° - 95°  
 85° - 95°
**Zeichenerklärung / Explanations / Explication / Explicacion**

	neue Zylinderkopfschrauben verwenden	use new cylinder head bolts	utiliser des vis neuves	emplar tornillos nuevos
	Warmlauf (80°C)	warm up time (80°C)	chauffage (80°C)	calentamiento (80°C)
	Schrauben einzeln lösen und wieder anziehen	loosen and tighten each bolt	deserrer et serrer vis par vis	aflojar y apretar tornillo a tornillo
	Setzzeit	relaxation time	durée de tassement	tiempo de espera
	Drehwinkel	torque angle	angle de serrage	ángulo de giro

**Motortyp / Engine type / Type de moteur / Tipo de motor**

÷ 0,30 mm    Ø 79,5 mm  
 1,6 DOHC 16V 1598 ccm  
 77 kW (105 PS/hp)  
 3 (BK12/14) 10/2003 >

**Elring-Serviceteam**  
 Fon +49 7123 724 799  
 Fax +49 7123 724 798  
[service@elring.de](mailto:service@elring.de)

24/01/22

**\*484.770\***